

ZKB MeinIndex Sustainable Mobilität

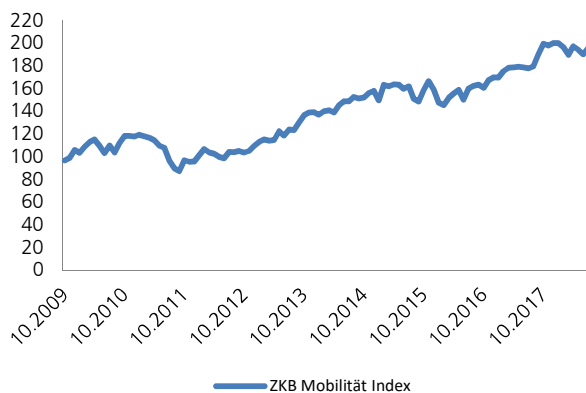
Indexbeschreibung | Valor 10 687 114

31.07.2018

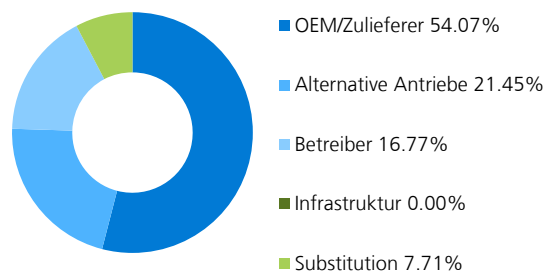
Hierbei handelt es sich in der Schweiz um Strukturierte Produkte. Sie sind keine kollektiven Kapitalanlagen im Sinne des Kollektivanlagegesetzes (KAG). Sie unterstehen weder der Genehmigungspflicht noch der Aufsicht der FINMA und Anleger geniessen nicht den spezifischen Anlegerschutz des KAG.

In Kürze

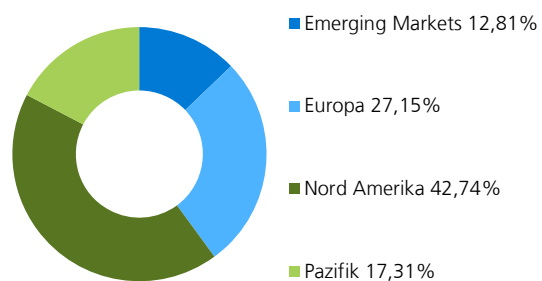
- Mobilität ist ein Grundbedürfnis jeder Gesellschaft und Voraussetzung für deren Entwicklung.
- Der Bereich Transport ist für rund 25 % der weltweiten Treibhausgasemissionen verantwortlich sowie für weitere negative Auswirkungen auf Umwelt und Gesellschaft.
- Nachhaltige Lösungen sind beispielsweise die Elektrifizierung der Antriebe, die Förderung des öffentlichen Verkehrs und des Langsamverkehrs oder die Reduktion des Individualverkehrs in Kombination mit Mobilitätsalternativen und intelligenten Mobilitätskonzepten.
- Effizienzsteigerungen und die Ökologisierung bringen eine Verringerung der Umweltbelastung und der Treibhausgasemissionen.



Aufteilung nach Branchen (in %) per 31.07.2018



Aufteilung nach Ländern (in %) per 31.07.2018



ZKB MeinIndex Sustainable Mobilität

						Datum	31.07.2018
Seit	1 Monat	3 Monate	1Y	3Y	5Y	Lanc.	
Index	3.0%	-0.7%	10.1%	20.9%	58.1%		102.7%
Annualised				3J	5J	Lanc.	
Index				7.0%	11.6%		11.7%
Jahresperf.	2013	2014	2015	2016	2017	2018 YTD	
Index	27.0%	13.6%	0.5%	7.1%	17.7%		-2.2%

Nachhaltige Lösungen für eine zukunftsfähige Mobilität

Das stark ansteigende Mobilitätsaufkommen führt zur Verschärfung der Klimaproblematik und der Ressourcenverknappung. Mobilität ist ein Grundbedürfnis jeder Gesellschaft und Voraussetzung für deren Entwicklung. Der Bereich Transport ist für rund 23% der weltweiten Treibhausgasemissionen (Energie) verantwortlich, und die Tendenz ist steigend. Dazu kommen weitere bedeutende negative Auswirkungen auf Umwelt und Gesellschaft, etwa die Schadstoffbelastung der Luft, Tote und Verletzte durch Verkehrsunfälle oder die Belastung durch Lärm. Zur Verminderung dieser Auswirkungen durch das Transportaufkommen und zur optimalen Befriedigung der wachsenden Mobilitätsbedürfnisse wird auf verschiedene Strategien gesetzt: die Ökologisierung der Antriebssysteme und die Veränderung des Modalsplits, also der Aufteilung der Mobilität auf die verschiedenen Verkehrsträger und auf neue Mobilitätskonzepte. Zur Ökologisierung des Individualverkehrs tragen z.B. effizientere und schadstoffarme Motortechnologien oder die Elektrifizierung der Antriebe wie bei Hybrid- oder Elektrofahrzeugen bei. Die Änderung des Modalsplits, insbesondere vom Strassen- zum Schienenverkehr, kann u.a. durch die Förderung des öffentlichen Verkehrs und des Langsamverkehrs begünstigt werden. Zudem wird die Reduktion des Individualverkehrs in Kombination mit Mobilitätsalternativen und intelligenten Mobilitätskonzepten nötig sein. Videokonferenzen können Geschäftsreisen ersetzen, und intelligente Mobilitätskonzepte kombinieren das Angebot des öffentlichen Verkehrs ideal mit dem Individualverkehr.

Eckdaten

Valor ZKB MeinIndex Mobilität	10 687 114
Bloomberg Symbol	ZKBIMOBL

Open End ZKB Tracker-Zertifikate

Valor	ISIN	Symbol	Tranche
10 716 404	CH0107164045	TRMOBO	Retail
12 649 635	CH0126496352	TRMOBR	Retail

Die neue Titelauswahl per nächstem Rebalancing wird auf dem Index Factsheet vorangekündigt.

ZKB MeinIndex Nachhaltigkeit Mobilität

Für den ZKB MeinIndex Sustainable Mobilität werden Unternehmen aus dem nachhaltigen Anlageuniversum der Zürcher Kantonalbank ausgewählt, die zukunftsfähige Lösungen für eine nachhaltige Mobilität schaffen. Diese Unternehmen werden in die folgenden vier Mobilitätskategorien eingeteilt.

Mobilitätskategorien

Öffentlicher & Güterverkehr

Zur Kategorie Öffentlicher & Güterverkehr werden Betreiber-gesellschaften von öffentlichem Verkehr sowie Güterver-kehrsgesellschaften gezählt (etwa ein Metrobetreiber). Ebenso gehören die Hersteller und Zulieferbetriebe von Fahr-zeugen für den öffentlichen und den Güterverkehr (z.B. Lokomotivhersteller) zu dieser Kategorie.

Individualverkehr

In der Kategorie Individualverkehr setzen die Unternehmen den Fokus auf die Optimierung der konventionellen Antriebe (z.B. effizientere, schadstoffarme Motoren) oder auf alterna-tive Antriebssysteme (etwa Hybrid- und Elektrofahrzeuge). Ebenfalls sind Unternehmen aus dem Bereich Langsamver-kehr enthalten (etwa Fahrradhersteller).

Infrastruktur

Die Kategorie Infrastruktur enthält Unternehmen aus den Bereichen Verkehrsleittechnik und Telematik. Dazu zählen etwa Anbieter von Signal- und Zugsicherungssystemen, die einen sicheren und effizienten Eisenbahnbetrieb ermögli-chen. Auch zählen Bauunternehmen aus dem Bereich Ver-kehrsinfrastrukturbau mit Fokus auf öffentlichen Verkehr zu dieser Kategorie.

Substitution & Alternativen

Die Kategorie Substitution & Alternativen enthält Unterneh-men, die dazu beitragen, dass Mobilitätsaufkommen verrin-gert bzw. verhindert werden kann. Eine Möglichkeit bieten etwa Videokonferenzen, die Geschäftsreisen überflüssig ma-chen (Unternehmen aus dem Telekom-Bereich).

Kontakt

Zürcher Kantonalbank, Josefstrasse 222, 8005 Zürich

Sales Strukturierte Produkte

Tel.: +41(0) 44 293 66 65 / E-Mail: derivate@zkb.ch
www.zkb.ch/strukturierteprodukte

Disclaimer

Keine der hierin enthaltenen Informationen begründet ein Angebot oder eine Aufforderung zum Abschluss einer Finanztransaktion. Des Weiteren stellt dieses Dokument keinen Emis-sionsprospekt gemäss Art. 652a bzw. 1156 des schweizerischen Obligationenrechts (OR) dar. Die für die Produkte massgebenden Prospekte und Termsheets können unter documentation@zkb.ch bezogen werden. Hierbei handelt es sich um risikobehaftete Produkte, bei denen gegebenenfalls Verluste eintreten können und über deren Risiken sich jeder Investor im Klaren sein muss. Des Weiteren verweisen wir auf die Broschüre «Risiken des Effektenhandels», die bei uns bestellt werden kann. Für Verkauf und Angebot von strukturierten Produkten können länderspezifische Restriktionen bestehen, welche zwingend einzuhalten sind. Für die erwäh-nen strukturierten Produkte und das vorliegende Dokument sind insbesondere die Restriktionen in U.K., Guernsey, EWR-Staaten, USA und für U.S. Personen einzuhalten. Zurückliegende Wert-, Preis- oder Kursentwicklungen geben keine Anhaltspunkte auf die zukünftige Entwicklung des Investments. Alle Angaben erfolgen ohne Gewähr.

ZKB MeinIndex Sustainable Mobilität Komponenten per 31.07.2018

Indextitel

Basiswert	ISIN	Fixierungs- preis	Währung	FX	Anzahl Aktien	Portfoliakategorie	Gewichtung in % per 31.07.2018
LG CHEM LTD	KR7051910008	377'000.00	KRW	0.000884	0.028475	Alternative Antriebe	4.90%
BYD CO LTD-H	CNE100000296	43.65	HKD	0.125945	0.662800	Alternative Antriebe	1.88%
HANKOOK TIRE CO LTD	KR7161390000	44'400.00	KRW	0.000884	0.108569	OEM/Zulieferer	2.20%
ZHUZHOU CRRC TIMES ELECTRI-H	CNE1000004X4	46.80	HKD	0.125945	2.041530	OEM/Zulieferer	6.21%
CHINA RAILWAY SIGNAL & COM- H	CNE1000021L3	5.64	HKD	0.125945	12.860960	OEM/Zulieferer	4.72%
RENESAS ELECTRONICS CORP	JP3164720009	978.00	JPY	0.008898	0.481318	OEM/Zulieferer	2.16%
SHIMANO INC	JP3358000002	16'030.00	JPY	0.008898	0.037417	Alternative Antriebe	2.76%
EAST JAPAN RAILWAY CO	JP3783600004	10'465.00	JPY	0.008898	0.052288	Betreiber	2.51%
CENTRAL JAPAN RAILWAY CO	JP3566800003	23'540.00	JPY	0.008898	0.025622	Betreiber	2.77%
ACCELL GROUP	NL0009767532	17.90	EUR	1.157006	0.194659	Alternative Antriebe	2.08%
ALBEMARLE CORP	US0126531013	92.42	USD	0.988533	0.050656	Alternative Antriebe	2.39%
APTIV PLC	JE00B783TY65	92.50	USD	0.988533	0.057371	OEM/Zulieferer	2.71%
AUTONEUM HOLDING AG	CH0127480363	218.40	CHF	1.000000	0.018368	OEM/Zulieferer	2.07%
CANADIAN NATL RAILWAY CO	CA1363751027	115.79	CAD	0.758466	0.131242	Betreiber	5.95%
CONTINENTAL AG	DE0005439004	197.45	EUR	1.157006	0.018299	OEM/Zulieferer	2.16%
DELPHI TECHNOLOGIES PLC	JE00BD855C56	45.18	USD	0.988533	0.100807	Alternative Antriebe	2.32%
GREENBRIER COMPANIES INC	US3936571013	55.95	USD	0.988533	0.108828	OEM/Zulieferer	3.11%
HELLA GMBH & CO KGAA	DE000A13SX22	50.75	EUR	1.157006	0.075813	OEM/Zulieferer	2.30%
HEXCEL CORP	US4282911084	68.40	USD	0.988533	0.151659	OEM/Zulieferer	5.29%
INFINEON TECHNOLOGIES AG	DE0006231004	22.69	EUR	1.157006	0.190969	Alternative Antriebe	2.59%
MICHELIN (CGDE)	FR0000121261	111.00	EUR	1.157006	0.034366	OEM/Zulieferer	2.28%

Basiswert	ISIN	Fixierungs- preis	Wahrung	FX	Anzahl Aktien	Portfoliokategorie	Gewichtung in % per 31.07.2018
NFI GROUP INC	CA62910L1022	49.31	CAD	0.758466	0.214961	OEM/Zulieferer	4.15%
SWISSCOM AG- REG	CH0008742519	468.90	CHF	1.000000	0.010428	Substitution	2.52%
TELUS CORP	CA87971M1032	47.26	CAD	0.758466	0.280036	Substitution	5.18%
TE CONNECTIVITY LTD	CH0102993182	93.24	USD	0.988533	0.049389	OEM/Zulieferer	2.35%
TESLA INC	US88160R1014	290.17	USD	0.988533	0.017061	Alternative Antriebe	2.53%
UNION PACIFIC CORP	US9078181081	148.52	USD	0.988533	0.073001	Betreiber	5.53%
VALEO SA	FR0013176526	43.06	EUR	1.157006	0.146101	OEM/Zulieferer	3.76%
WABTEC CORP	US9297401088	108.90	USD	0.988533	0.113130	OEM/Zulieferer	6.29%
WABCO HOLDINGS INC	US92927K1025	122.27	USD	0.988533	0.036975	OEM/Zulieferer	2.31%