



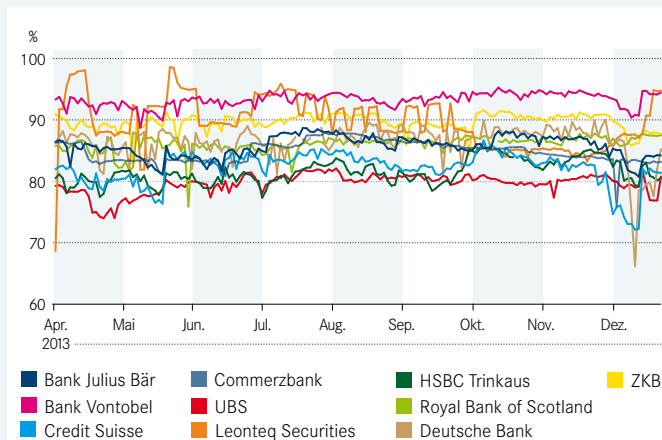
Die Market Making-Qualitäten verringerten sich leicht. EFG International und Vontobel weisen in den jeweiligen Kategorien unverändert die besten Werte auf. Leonteq Securities fand neu Aufnahme in die Liste der Hebelprodukte.

Dieter Haas

Bei den Anlageprodukten verbesserten sich die Market-Making-Qualitäten in den letzten Wochen des alten Jahres. So verbesserte sich der PMMI-Durchschnittswert auf 93.79 (93.60). Auch dieses Mal lieferten sich die ersten vier Emittenten (Zürcher Kantonalbank, EFG International, Leonteq Securities und Notenstein Privatbank) ein sehr enges Rennen. Bei EFG Intl. handelt es sich inzwischen jedoch nur noch um eine «technische» Emittentin. Das freundliche Marktumfeld förderte engere Spreads zutage, was

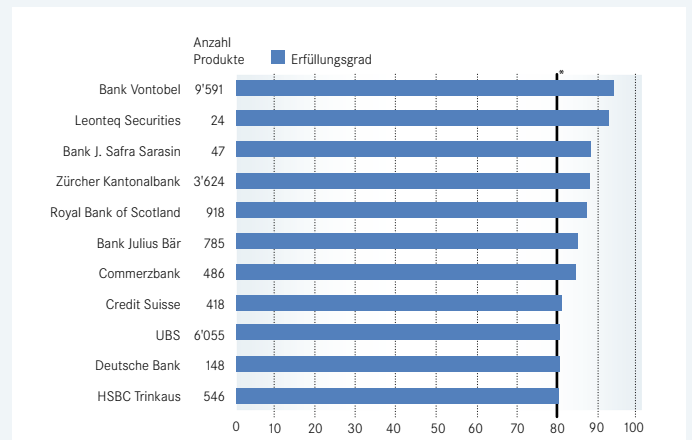
insbesondere bei Emittenten aus dem unteren Mittelfeld zu einer weiteren Verbesserungen des jeweiligen PMMI-Werts führte. Bei den Hebelprodukten sank der PMMI-Durchschnittswert von 87.91 auf 87.69. Die Bank Vontobel bleibt zwar Leader in der Tabelle, doch der Vorsprung wird knapp: Produktleichtgewichte Leonteq und die Bank J. Safra Sarasin heizen dem bisherigen Market-Making-Star ordentlich ein. Das Schwergewicht Zürcher Kantonalbank rangierte auf Platz 4.

ENTWICKLUNG DES PMMI FÜR HEBELPRODUKTE DER ZEHN GRÖSSTEN EMITTENTEN VOM 02.04.2013 BIS 20.12.2013

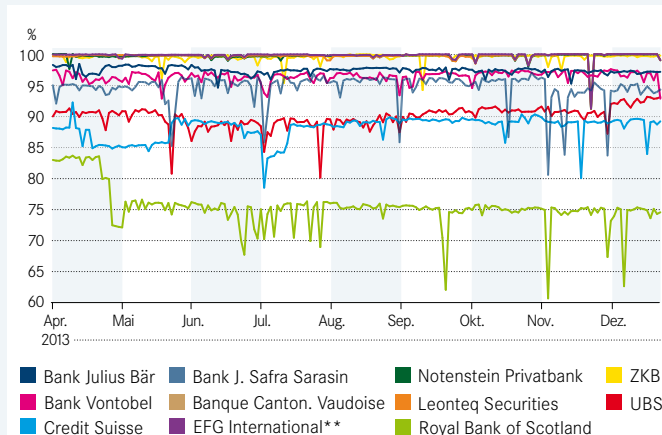


Quelle: Derivative Partners

PMMI-DURCHSCHNITTSWERTE HEBELPRODUKTE VOM 19.11.2013 BIS 20.12.2013

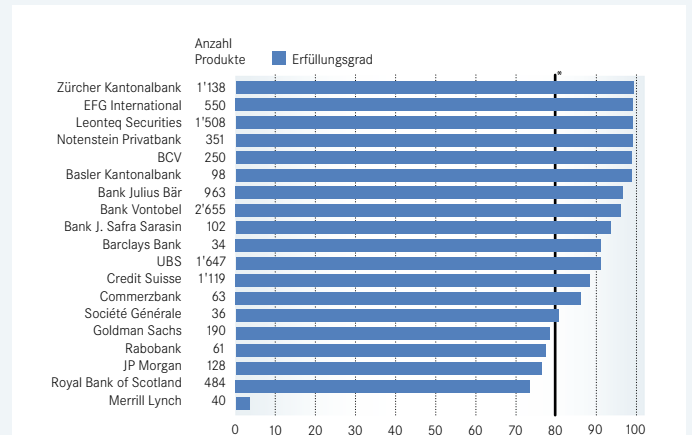


ENTWICKLUNG DES PMMI FÜR ANLAGEPRODUKTE DER ZEHN GRÖSSTEN EMITTENTEN VOM 02.04.2013 BIS 20.12.2013



Quelle: Derivative Partners

PMMI-DURCHSCHNITTSWERTE ANLAGEPRODUKTE VOM 19.11.2013 BIS 20.12.2013



* PMMI-Werte über 80 Punkten gelten als genügend, Werte unter 80 Punkten sind ungenügend. Die Bonität des jeweiligen Emittenten wird nicht berücksichtigt.

** Lediglich technischer Emittent.