

ZKB MeinIndex Sustainable Europa

Reporting | Valor 18 984 103

31.08.2023

Hierbei handelt es sich in der Schweiz um Strukturierte Produkte. Sie sind keine kollektiven Kapitalanlagen im Sinne des Kollektivanlagegesetzes (KAG). Sie unterstehen weder der Genehmigungspflicht noch der Aufsicht der FINMA und Anleger geniessen nicht den spezifischen Anlegerschutz des KAG.

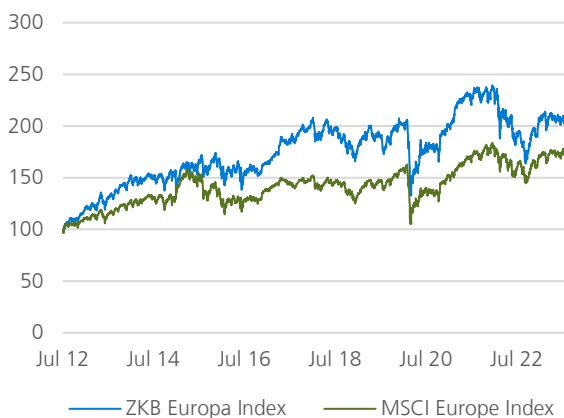
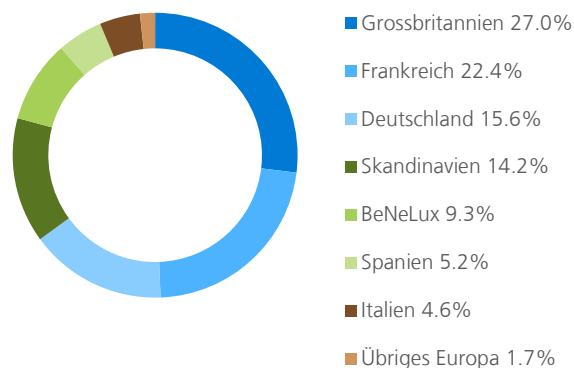
In Kürze

■ Systematische Titelauswahl aus dem nachhaltigen Anlageuniversum der Zürcher Kantonalbank

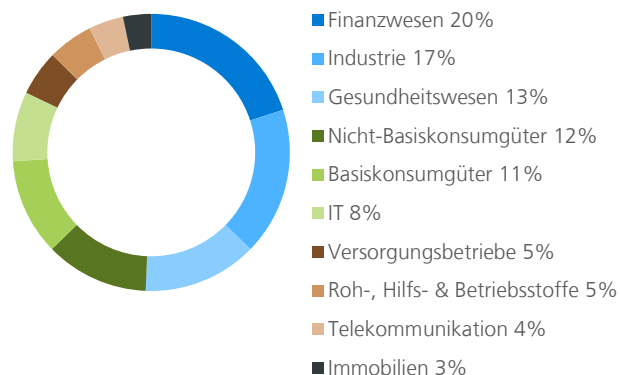
■ Investition sowohl in Branchenleader punkto Nachhaltigkeit als auch in kleinere Unternehmen mit innovativen, nachhaltigen Produkten (Innovatoren)

■ Nachhaltigkeitsziele sind in der Europäischen Union auf politischer Ebene stark verankert und werden mit finanziellen Mitteln gefördert

Aufteilung nach Region per 31.08.2023



Aufteilung nach Portfoliokategorie per 31.08.2023



Performancekennzahlen ZKB MeinIndex Sustainable Europa

Absolut		Annualisiert
1Mt	-1.3%	
3Mte	2.0%	
1J	13.0%	
3J	14.7%	4.9%
5J	10.1%	2.0%
seit Lancierung	106.9%	9.6%

Jahresperformance	
2015	9.0%
2016	-3.0%
2017	20.9%
2018	-14.4%
2019	19.6%
2020	-2.6%
2021	19.4%
2022	-19.5%
2023 YTD	9.0%

In Europa wird ein nachhaltiges Wachstumsmodell angestrebt

Die Euro-Krise ist Folge grosser Ungleichgewichte zwischen Nord- und Südeuropa, die sich seit der Einführung der Gemeinschaftswährung 1999 aufgebaut haben. Neben der Notwendigkeit zu massiven Sparanstrengungen, strukturellen Anpassungen und mehr fiskalpolitischer Koordination ist auch die Förderung des Wachstums stärker auf die Agenda der europäischen Politik gerückt. Am EU-Gipfel von Ende Juni 2012 wurde als Ergänzung zum Fiskalpakt der „Pakt für Wachstum und Beschäftigung“ definitiv verabschiedet, gemäss dem rund 120 Mrd. Euro via Europäische Investitionsbank, Projektanleihen oder Umleitung von bestehenden EU-Geldern mobilisiert werden sollen. Den weiteren Rahmen für die Koordination der Wachstumspolitik in Europa bildet die 10-Jahres-Strategie „Europe 2020“ der Europäischen Kommission, welche die bis 2010 laufende Lissabon Strategie ablöste. Der Fokus der Wachstumsstrategie liegt auf der Reduktion von Treibhausgasen und der Steigerung von Ressourceneffizienz, der Förderung von Bildung und Innovation sowie der Reduktion von Armut und der Steigerung von Beschäftigung. Damit sind Nachhaltigkeitsziele auf politischer Ebene stark verankert und werden mit finanziellen Mittel gefördert.

Mehrwert schaffen durch nachhaltige Unternehmen
Wer in nachhaltige Unternehmen investiert, fördert nicht nur nachhaltiges Wachstum in Europa. Er investiert in Unternehmen, welche von langfristigen Trends besser profitieren können oder von neuen Belastungen weniger betroffen sind. Unter den Grossen einer Branche sind es diejenigen, welche sich durch geringe Umweltbelastung, soziales Engagement und verantwortungsvolle Unternehmensführung von den anderen abheben. Ein Unternehmen im Bereich Grundstoffe, zum Beispiel, kann mit effizienteren Herstellungsmethoden einem Anstieg der Rohstoffpreisen entgegenwirken und Kosten senken. Ein Nahrungsmittelhersteller wiederum kann mit gesunden Produkten einen Beitrag zur Bekämpfung von Fettleibigkeit leisten und gleichzeitig von der stark steigenden Nachfrage profitieren. Und nachhaltigere Banken, bei denen die verantwortungsvolle Unternehmensführung im Vordergrund steht, haben sich als krisenresistenter erwiesen. Auch kleinere Unternehmen, die neue Technologien etwa für erneuerbare Energien, effizientere Ressourcennutzung oder den öffentlichen Verkehr entwickeln, gewinnen durch diese Trends.

Eckdaten ZKB MeinIndex Sustainable

Europa

Valor	18 984 103
Bloomberg Symbol	ZKBIEURI

Open End ZKB Tracker-Zertifikate

Valor	ISIN	Symbol	Tranche
10 716 646	CH0107166461	TREURO	Retail
10 716 647	CH0107166479	TREURI	Institutionell

Kombination von Nachhaltigkeit, Value, Momentum und Quality

Auf Basis des proprietären nachhaltigen Universums investiert das bewährte quantitative Modell der Zürcher Kantonalbank in Titel, welche die drei Eigenschaften Value, Momentum und Quality am besten verkörpern. Gesucht sind dabei tiefbewertete Titel (Value) mit einer ausserordentlichen Gewinn- und Kursentwicklung (Momentum) sowie niedrigen Risikokennzahlen und einer gesunden Bilanz- und Erfolgsrechnung (Quality). Der ZKB MeinIndex Nachhaltigkeit Europa ist ein Europa-Index ex Schweiz.

Einteilung nach Sektoren

Neben Titeln aus dem MSCI Europe Index besteht das Nachhaltigkeitsuniversum auch aus weiteren nachhaltigen Unternehmen aus der Region Europa, die gewisse Mindestanforderungen an Marktkapitalisierung und Handelsvolumen erfüllen. Ausgangspunkt der Titelselektion bildet dabei zunächst die Einteilung aller als nachhaltig eingestufte Titel aus dem europäischen Raum unter dem Ausschluss der Schweiz nach Sektoren. Durch den Nachhaltigkeitsfilter sind sämtliche Energie und Miningunternehmen ausgeschlossen.

Kontakt

Sales Strukturierte Produkte
Zürcher Kantonalbank
Postfach, 8010 Zürich
Telefon: +41 (0)44 293 66 65
E-Mail: derivate@zkb.ch

ZKB MeinIndex Sustainable Europa Komponenten per 31.08.2023

Basiswert	Währung	Portfoliokategorie	Gewichtung per 31.08.2023
Akzo Nobel NV	EUR	Roh-, Hilfs- & Betriebsstoffe	2.72%
Amadeus IT Group SA	EUR	Nicht-Basiskonsumgüter	2.33%
ASML Holding NV	EUR	IT	0.52%
Assicurazioni Generali SpA	EUR	Finanzwesen	0.76%
AstraZeneca PLC	GBP	Gesundheitswesen	3.38%
Banco Bilbao Vizcaya Argentari	EUR	Finanzwesen	0.87%
Banco Santander SA	EUR	Finanzwesen	0.50%
BNP Paribas SA	EUR	Finanzwesen	1.09%
Capgemini SE	EUR	IT	0.52%
Cie Generale des Etablissement	EUR	Nicht-Basiskonsumgüter	1.92%
Cie de Saint-Gobain	EUR	Industrie	1.58%
Corem Property Group AB	SEK	Immobilien	1.53%
Croda International PLC	GBP	Roh-, Hilfs- & Betriebsstoffe	1.18%
Danone SA	EUR	Basiskonsumgüter	0.83%
Deutsche Bank AG	EUR	Finanzwesen	1.71%
Europris ASA	NOK	Nicht-Basiskonsumgüter	0.46%
GEA Group AG	EUR	Industrie	1.40%
Greencore Group PLC	GBP	Basiskonsumgüter	0.41%
GSK PLC	GBP	Gesundheitswesen	1.14%
Haleon PLC	GBP	Basiskonsumgüter	2.94%
Henkel AG & Co KGaA	EUR	Basiskonsumgüter	2.83%
HSBC Holdings PLC	GBP	Finanzwesen	4.26%
Kemira Oyj	EUR	Roh-, Hilfs- & Betriebsstoffe	1.38%
Kering SA	EUR	Nicht-Basiskonsumgüter	1.44%
Klepierre SA	EUR	Immobilien	1.07%
Knorr-Bremse AG	EUR	Industrie	2.38%
Koninklijke Ahold Delhaize NV	EUR	Basiskonsumgüter	2.94%
Land Securities Group PLC	GBP	Immobilien	0.68%
NatWest Group PLC	GBP	Finanzwesen	1.47%
Nordea Bank Abp	SEK	Finanzwesen	3.06%
Novo Nordisk A/S	DKK	Gesundheitswesen	4.11%
Orange SA	EUR	Telekommunikation	2.95%
Pandora A/S	DKK	Nicht-Basiskonsumgüter	2.24%
Pearson PLC	GBP	Nicht-Basiskonsumgüter	1.33%
Red Electrica Corp SA	EUR	Versorgungsbetriebe	1.45%
RELX PLC	GBP	Industrie	3.38%
REN - Redes Energeticas Nacion	EUR	Versorgungsbetriebe	0.68%
Sage Group PLC/The	GBP	IT	0.83%
Sanofi	EUR	Gesundheitswesen	1.94%
SAP SE	EUR	IT	3.78%
Scatec ASA	NOK	Versorgungsbetriebe	0.56%
Schneider Electric SE	EUR	Industrie	0.44%
SEB SA	EUR	Nicht-Basiskonsumgüter	0.75%
Siemens AG	EUR	Industrie	3.46%
Smith & Nephew PLC	GBP	Gesundheitswesen	1.05%
Snam SpA	EUR	Versorgungsbetriebe	0.41%
Standard Chartered PLC	GBP	Finanzwesen	2.90%
STMicroelectronics NV	EUR	IT	1.55%
Telefonaktiebolaget LM Ericsson	SEK	IT	0.90%
UCB SA	EUR	Gesundheitswesen	1.69%
UniCredit SpA	EUR	Finanzwesen	3.43%
Unilever PLC	EUR	Basiskonsumgüter	1.32%
Valeo	EUR	Nicht-Basiskonsumgüter	1.60%
Veolia Environnement SA	EUR	Versorgungsbetriebe	1.58%

Basiswert	Wahrung	Portfoliokategorie	Gewichtung per 31.08.2023
Verbund AG	EUR	Versorgungsbetriebe	0.61%
Vinci SA	EUR	Industrie	3.17%
Vodafone Group PLC	GBp	Telekommunikation	1.11%
Wolters Kluwer NV	EUR	Industrie	1.48%

Disclaimer

Dieses Dokument dient ausschliesslich zu Informationszwecken. Alle Informationen und Daten in diesem Dokument stammen aus Quellen, welche die Zurcher Kantonalbank zum Zeitpunkt der Erstellung dieses Dokuments fur zuverlassig halt. Alle Berechnungen und Aussagen wurden mit grosster Sorgfalt erstellt. Trotzdem kann keine Gewahr fur deren Richtigkeit, Genauigkeit, Vollstandigkeit und Angemessenheit ubernommen werden - weder ausdrucklich noch stillschweigend. Dieses Dokument stellt weder ein Angebot zum Kauf oder Verkauf irgendeines Wertpapiers dar, noch enthalt es die Grundlage fur einen Vertrag oder eine Verpflichtung irgendeiner Art.

Jedes Investment, z.B. in Anleihen, Aktien, Optionen und Derivate, ist mit Risiken behaftet. Eine Investitionsentscheidung hinsichtlich irgendeines Wertpapiers darf nicht auf der Grundlage dieses Dokuments erfolgen. Die Zurcher Kantonalbank ist nicht verantwortlich fur Konsequenzen, speziell fur Verluste, welche durch die Verwendung oder die Unterlassung der Verwendung aus den in diesem Dokument enthaltenen Ansichten und Ruckschlusse folgen bzw. folgen konnten. Zuruckliegende Wert-, Preis- oder Kursentwicklungen geben keine Anhaltspunkte auf die zukunftige Entwicklung des Investments. Die Zurcher Kantonalbank ubernimmt keine Garantie dafur, dass die angedeutete Performance oder die genannte Kursentwicklung erreicht werden. Fur Verkauf und Angebot von strukturierten Produkten konnen landerspezifische Restriktionen bestehen, welche zwingend einzuhalten sind. Fur die erwahnten strukturierten Produkte und das vorliegende Dokument sind insbesondere die Restriktionen in U.K., Guernsey, EWR-Staaten, USA und fur U.S. Personen einzuhalten. Insbesondere darf dieses Dokument und die darin enthaltenen Informationen nicht an Personen, die moglicherweise US-Personen nach der Definition der Regulation S des US Securities Act von 1933 sind, verteilt und/oder weiterverteilt werden. Definitionsgemass umfasst «US Person» jede naturliche US-Person oder juristische Person, jedes Unternehmen, jede Firma, Kollektivgesellschaft oder sonstige Gesellschaft, die nach amerikanischem Recht gegrundet wurde. Im Weiteren gelten die Kategorien der Regulation S. Die Anleger werden darauf hingewiesen, dass Telefonate mit Handels- und Verkaufseinheiten der Zurcher Kantonalbank aufgezeichnet werden. Anleger, die Telefongesprache mit diesen Einheiten fuhren, stimmen der Aufzeichnung stillschweigend zu.